

Entidad Local: "Diputación Prov. de Castellón" [Diputación, Consejo o Cabildo] - **Ejercicio:** 2012 - **Trimestre:** 3T

Detalle de Pagos Realizados y Pendientes de Pago de la Entidad

ENTIDADES CON PRESUPUESTO LIMITATIVO

<< Volver

Grabar datos

Acceder a la firma electrónica >>

ELIMINAR este informe

Si desea enviar los datos en formato XML, seleccione el fichero y pulse el botón de enviar. Los datos actualmente grabados serán sustituidos por los del fichero que envía.

Examinar...

Enviar fichero XML

Aviso: si introduce manualmente los datos, le recomendamos que grave cada cierto tiempo.

Pagos realizados en el trimestre	Periodo medio pago (PMP) (días)	Periodo medio pago excedido (PMPE) (días)	Pagos realizados en el Trimestre			
			Dentro periodo legal pago		Fuera periodo legal pago	
			Número de pagos	Importe total	Número de pagos	Importe total
Gastos en Bienes Corrientes y Servicios	36,8424	36,9895	956	1.659.131,	247	637.508,17
Aplicados a Presupuesto (Capítulo 2) por artículos	36,8424	36,9895	956	1.659.131,	247	637.508,17
20.- Arrendamientos y Cánones	33,02	14,82	16	74.344,31	12	22.781,79
21.- Reparación, Mantenimiento y Conservación	33,19	13,13	210	162.329,44	59	98.551,30
22.- Material, Suministro y Otros	37,54	42,53	726	1.420.907,	175	516.045,78
23.- Indemnización por razón del servicio	20,71	16	4	1.550,80	1	129,30
24.- Gasto de Publicaciones	0	0	0	0,00	0	0,00
26.- Trabajos realizados por Instituciones s. f. de lucro	0	0	0	0,00	0	0,00
27.- Gastos imprevistos y	0	0	0	0,00	0	0,00

funciones no clasificadas						
2.- Sin desagregar	0	0	0	0,00	0	0,00
Pendientes de aplicar a Presupuesto	0	0	0	0,00	0	0,00
Inversiones reales	21,91	5,64	33	1.763.095,	6	320.412,13
Aplicados a Presupuesto (Capítulo 6)	21,91	5,64	33	1.763.095,	6	320.412,13
Pendientes de aplicar a Presupuesto	0	0	0	0,00	0	0,00
Otros Pagos realizados por operaciones comerciales	0	0	0	0,00	0	0,00
Aplicados a Presupuesto	0	0	0	0,00	0	0,00
Pendientes de aplicar a Presupuesto	0	0	0	0,00	0	0,00
Sin desagregar	25,5	38,87	48	1.778.858,	9	351.791,06
Aplicados a Presupuesto	25,5	38,87	48	1.778.858,	9	351.791,06
Pendientes de aplicar a Presupuesto	0	0	0	0,00	0	0,00
TOTAL pagos realizados en el trimestre	28,3521	29,8252	1.037	5.201.085,	262	1.309.711,

Intereses de demora pagados en el trimestre	Intereses de demora pagados en el periodo	
	Número de pagos	Importe total intereses
Gastos Corrientes en Bienes y Servicios	0	0,00
Inversiones reales	0	0,00
Otros Pagos realizados por operaciones comerciales	0	0,00
Sin desagregar	0	0,00
Total	0	0,00

Facturas o documentos justificativos pendientes de pago al final del trimestre	Periodo medio del pendiente de pago (PMPP) (días)	Periodo medio del pendiente de pago excedido (PMPPE) (días)	Pendientes de pago a final del Trimestre			
			Dentro periodo legal pago al final del trimestre		Fuera periodo legal pago al final del trimestre	
			Número de operaciones	Importe total	Número de operaciones	Importe total
Gastos en Bienes Corrientes y servicios	33,0497	29,86	101	74.488,97	7	12.535,22
20.- Arrendamientos y Cánones	0	0	0	0,00	0	0,00
21.- Reparación, Mantenimiento y Conservación	28,44	0	27	4.140,83	0	0,00
22.- Material, Suministro y Otros	33,28	29,86	74	70.348,14	7	12.535,22

23.- Indemnización por razón del servicio	0	0	0	0,00	0	0,00
24.- Gasto de Publicaciones	0	0	0	0,00	0	0,00
26.- Trabajos realizados por Instituciones s. f. de lucro	0	0	0	0,00	0	0,00
27.- Gastos imprevistos y funciones no clasificadas	0	0	0	0,00	0	0,00
2.- Sin desagregar	0	0	0	0,00	0	0,00
Inversiones reales	0	0	0	0,00	0	0,00
Otros Pagos pendientes por operaciones comerciales	0	0	0	0,00	0	0,00
Sin desagregar	0	0	0	0,00	0	0,00
TOTAL operaciones pendientes de pago a final del trimestre	33,0497	29,86	101	74.488,97	7	12.535,22

Facturas o docum. justificativos al final del trimestre con más de tres meses de su anotación en registro de facturas, pendientes del reconocimiento de la obligación (Art.5.4 Ley 15/2010)	Periodo medio operaciones pendientes reconocim. (PMOPR)	Pendiente de reconocimiento obligación	
		Número	Importe total
Gastos Corrientes en Bienes y Servicios	240,44	2	587,01
Inversiones reales	0	0	0,00
Sin desagregar	376,44	60	112.156,60
Total	375,7319	62	112.743,61

<< Volver

Grabar datos

Acceder a la firma electrónica >>

ELIMINAR este informe

Consultas y sugerencias en relación con el uso de esta aplicación:

informes.morosidadEELL@meh.es

D.G. Coordinación Financiera con las CCAA y las EELL



Entidad Local: "P. Prov. Turismo Costa del Azahar" [Organismo autónomo administrativo] - **Ejercicio:** 2012 - **Trimestre:** 3T

Detalle de Pagos Realizados y Pendientes de Pago de la Entidad

ENTIDADES CON PRESUPUESTO LIMITATIVO

<< Volver

Grabar datos

Acceder a la firma electrónica >>

ELIMINAR este informe


Si desea enviar los datos en formato XML, seleccione el fichero y pulse el botón de enviar. Los datos actualmente grabados serán sustituidos por los del fichero que envía.

Examinar...

Enviar fichero XML

Aviso: si introduce manualmente los datos, le recomendamos que grave cada cierto tiempo.

Pagos realizados en el trimestre	Periodo medio pago (PMP) (días)	Periodo medio pago excedido (PMPE) (días)	Pagos realizados en el Trimestre			
			Dentro periodo legal pago		Fuera periodo legal pago	
			Número de pagos	Importe total	Número de pagos	Importe total
Gastos en Bienes Corrientes y Servicios	25,5972	18,31	104	634.928,74	17	75.406,90
Aplicados a Presupuesto (Capítulo 2) por artículos	25,5972	18,31	104	634.928,74	17	75.406,90
20.- Arrendamientos y Cánones	13	0	1	11.800,00	0	0,00
21.- Reparación, Mantenimiento y Conservación	0	0	0	0,00	0	0,00
22.- Material, Suministro y Otros	25,81	18,31	103	623.128,74	17	75.406,90
23.- Indemnización por razón del servicio	0	0	0	0,00	0	0,00
24.- Gasto de Publicaciones	0	0	0	0,00	0	0,00
26.- Trabajos realizados por Instituciones s. f. de lucro	0	0	0	0,00	0	0,00



Entidad Local: "Inst. Tecnología Cerámica" [Organismo autónomo administrativo] -
Ejercicio: 2012 - **Trimestre:** 3T

Detalle de Pagos Realizados y Pendientes de Pago de la Entidad

ENTIDADES CON PRESUPUESTO LIMITATIVO

[<< Volver](#)
[Grabar datos](#)
[Acceder a la firma electrónica >>](#)
[ELIMINAR este informe](#)

Si desea enviar los datos en formato XML, seleccione el fichero y pulse el botón de enviar. Los datos actualmente grabados serán sustituidos por los del fichero que envía.

[Examinar...](#)
[Enviar fichero XML](#)

Aviso: si introduce manualmente los datos, le recomendamos que grave cada cierto tiempo.

Pagos realizados en el trimestre	Periodo medio pago (PMP) (días)	Periodo medio pago excedido (PMPE) (días)	Pagos realizados en el Trimestre			
			Dentro periodo legal pago		Fuera periodo legal pago	
			Número de pagos	Importe total	Número de pagos	Importe total
Gastos en Bienes Corrientes y Servicios	21,22	0	19	65.439,56	0	0,00
Aplicados a Presupuesto (Capítulo 2) por artículos	21,22	0	19	65.439,56	0	0,00
20.- Arrendamientos y Cánones	0	0	0	0,00	0	0,00
21.- Reparación, Mantenimiento y Conservación	0	0	0	0,00	0	0,00
22.- Material, Suministro y Otros	21,26	0	18	65.310,51	0	0,00
23.- Indemnización por razón del servicio	1	0	1	129,05	0	0,00
24.- Gasto de Publicaciones	0	0	0	0,00	0	0,00
26.- Trabajos realizados por Instituciones s. f. de lucro	0	0	0	0,00	0	0,00
27.- Gastos imprevistos y	0	0	0	0,00	0	0,00

funciones no clasificadas						
2.- Sin desagregar	0	0	0	0,00	0	0,00
Pendientes de aplicar a Presupuesto	0	0	0	0,00	0	0,00
Inversiones reales	17,26	0	13	1.696,54	0	0,00
Aplicados a Presupuesto (Capítulo 6)	17,26	0	13	1.696,54	0	0,00
Pendientes de aplicar a Presupuesto	0	0	0	0,00	0	0,00
Otros Pagos realizados por operaciones comerciales	0	0	0	0,00	0	0,00
Aplicados a Presupuesto	0	0	0	0,00	0	0,00
Pendientes de aplicar a Presupuesto	0	0	0	0,00	0	0,00
Sin desagregar	6	0	2	162,24	0	0,00
Aplicados a Presupuesto	6	0	2	162,24	0	0,00
Pendientes de aplicar a Presupuesto	0	0	0	0,00	0	0,00
TOTAL pagos realizados en el trimestre	21,0835	0	34	67.298,34	0	0,00

Intereses de demora pagados en el trimestre	Intereses de demora pagados en el periodo	
	Número de pagos	Importe total intereses
Gastos Corrientes en Bienes y Servicios	0	0,00
Inversiones reales	0	0,00
Otros Pagos realizados por operaciones comerciales	0	0,00
Sin desagregar	0	0,00
Total	0	0,00

Facturas o documentos justificativos pendientes de pago al final del trimestre	Periodo medio del pendiente de pago (PMPP) (días)	Periodo medio del pendiente de pago excedido (PMPPE) (días)	Pendientes de pago a final del Trimestre			
			Dentro periodo legal pago al final del trimestre		Fuera periodo legal pago al final del trimestre	
			Número de operaciones	Importe total	Número de operaciones	Importe total
Gastos en Bienes Corrientes y servicios	0	0	0	0,00	0	0,00
20.- Arrendamientos y Cánones	0	0	0	0,00	0	0,00
21.- Reparación, Mantenimiento y Conservación	0	0	0	0,00	0	0,00
22.- Material, Suministro y Otros	0	0	0	0,00	0	0,00

23.- Indemnización por razón del servicio	0	0	0	0,00	0	0,00
24.- Gasto de Publicaciones	0	0	0	0,00	0	0,00
26.- Trabajos realizados por Instituciones s. f. de lucro	0	0	0	0,00	0	0,00
27.- Gastos imprevistos y funciones no clasificadas	0	0	0	0,00	0	0,00
2.- Sin desagregar	0	0	0	0,00	0	0,00
Inversiones reales	0	0	0	0,00	0	0,00
Otros Pagos pendientes por operaciones comerciales	0	0	0	0,00	0	0,00
Sin desagregar	0	0	0	0,00	0	0,00
TOTAL operaciones pendientes de pago a final del trimestre	0	0	0	0,00	0	0,00

Facturas o docum. justificativos al final del trimestre con más de tres meses de su anotación en registro de facturas, pendientes del reconocimiento de la obligación (Art.5.4 Ley 15/2010)	Periodo medio operaciones pendientes reconocim. (PMOPR)	Pendiente de reconocimiento obligación	
		Número	Importe total
Gastos Corrientes en Bienes y Servicios	0	0	0,00
Inversiones reales	0	0	0,00
Sin desagregar	0	0	0,00
Total	0	0	0,00

<< Volver

Grabar datos


Acceder a la firma electrónica >>

ELIMINAR este informe

Consultas y sugerencias en relación con el uso de esta aplicación:

informes.morosidadEELL@meh.es

D.G. Coordinación Financiera con las CCAA y las EELL



Entidad Local: "Esc. Taurina" [Organismo autónomo administrativo] - **Ejercicio:** 2012 - **Trimestre:** 3T

Detalle de Pagos Realizados y Pendientes de Pago de la Entidad

ENTIDADES CON PRESUPUESTO LIMITATIVO

<< Volver

Grabar datos

Acceder a la firma electrónica >>

ELIMINAR este informe

Si desea enviar los datos en formato XML, seleccione el fichero y pulse el botón de enviar. Los datos actualmente grabados serán sustituidos por los del fichero que envía.

Examinar...

Enviar fichero XML

Aviso: si introduce manualmente los datos, le recomendamos que grave cada cierto tiempo.

Pagos realizados en el trimestre	Periodo medio pago (PMP) (días)	Periodo medio pago excedido (PMPE) (días)	Pagos realizados en el Trimestre			
			Dentro periodo legal pago		Fuera periodo legal pago	
			Número de pagos	Importe total	Número de pagos	Importe total
Gastos en Bienes Corrientes y Servicios	10	0	9	4.696,50	0	0,00
Aplicados a Presupuesto (Capítulo 2) por artículos	10	0	9	4.696,50	0	0,00
20.- Arrendamientos y Cánones	0	0	0	0,00	0	0,00
21.- Reparación, Mantenimiento y Conservación	10	0	2	107,06	0	0,00
22.- Material, Suministro y Otros	10	0	7	4.589,44	0	0,00
23.- Indemnización por razón del servicio	0	0	0	0,00	0	0,00
24.- Gasto de Publicaciones	0	0	0	0,00	0	0,00
26.- Trabajos realizados por Instituciones s. f. de lucro	0	0	0	0,00	0	0,00
27.- Gastos imprevistos y	0	0	0	0,00	0	0,00

funciones no clasificadas						
2.- Sin desagregar	0	0	0	0,00	0	0,00
Pendientes de aplicar a Presupuesto	0	0	0	0,00	0	0,00
Inversiones reales	0	0	0	0,00	0	0,00
Aplicados a Presupuesto (Capítulo 6)	0	0	0	0,00	0	0,00
Pendientes de aplicar a Presupuesto	0	0	0	0,00	0	0,00
Otros Pagos realizados por operaciones comerciales	0	0	0	0,00	0	0,00
Aplicados a Presupuesto	0	0	0	0,00	0	0,00
Pendientes de aplicar a Presupuesto	0	0	0	0,00	0	0,00
Sin desagregar	10	0	1	20,28	0	0,00
Aplicados a Presupuesto	10	0	1	20,28	0	0,00
Pendientes de aplicar a Presupuesto	0	0	0	0,00	0	0,00
TOTAL pagos realizados en el trimestre	10	0	10	4.716,78	0	0,00

Intereses de demora pagados en el trimestre	Intereses de demora pagados en el periodo	
	Número de pagos	Importe total intereses
Gastos Corrientes en Bienes y Servicios	0	0,00
Inversiones reales	0	0,00
Otros Pagos realizados por operaciones comerciales	0	0,00
Sin desagregar	0	0,00
Total	0	0,00

Facturas o documentos justificativos pendientes de pago al final del trimestre	Periodo medio del pendiente de pago (PMPP) (días)	Periodo medio del pendiente de pago excedido (PMPPE) (días)	Pendientes de pago a final del Trimestre			
			Dentro periodo legal pago al final del trimestre		Fuera periodo legal pago al final del trimestre	
			Número de operaciones	Importe total	Número de operaciones	Importe total
Gastos en Bienes Corrientes y servicios	0	0	0	0,00	0	0,00
20.- Arrendamientos y Cánones	0	0	0	0,00	0	0,00
21.- Reparación, Mantenimiento y Conservación	0	0	0	0,00	0	0,00
22.- Material, Suministro y Otros	0	0	0	0,00	0	0,00

23.- Indemnización por razón del servicio	0	0	0	0,00	0	0,00
24.- Gasto de Publicaciones	0	0	0	0,00	0	0,00
26.- Trabajos realizados por Instituciones s. f. de lucro	0	0	0	0,00	0	0,00
27.- Gastos imprevistos y funciones no clasificadas	0	0	0	0,00	0	0,00
2.- Sin desagregar	0	0	0	0,00	0	0,00
Inversiones reales	0	0	0	0,00	0	0,00
Otros Pagos pendientes por operaciones comerciales	0	0	0	0,00	0	0,00
Sin desagregar	0	0	0	0,00	0	0,00
TOTAL operaciones pendientes de pago a final del trimestre	0	0	0	0,00	0	0,00

Facturas o docum. justificativos al final del trimestre con más de tres meses de su anotación en registro de facturas, pendientes del reconocimiento de la obligación (Art.5.4 Ley 15/2010)	Periodo medio operaciones pendientes reconocim. (PMOPR)	Pendiente de reconocimiento obligación	
		Número	Importe total
Gastos Corrientes en Bienes y Servicios	0	0	0,00
Inversiones reales	0	0	0,00
Sin desagregar	0	0	0,00
Total	0	0	0,00

<< Volver

Grabar datos


Acceder a la firma electrónica >>

ELIMINAR este informe

Consultas y sugerencias en relación con el uso de esta aplicación:

informes.morosidadEELL@meh.es

D.G. Coordinación Financiera con las CCAA y las EELL



Entidad Local: "Instituto Provincial del Deporte" [Organismo autónomo] - **Ejercicio:** 2012 - **Trimestre:** 3T

Detalle de Pagos Realizados y Pendientes de Pago de la Entidad

ENTIDADES CON PRESUPUESTO LIMITATIVO

<< Volver

Grabar datos

Acceder a la firma electrónica >>

ELIMINAR este informe

Si desea enviar los datos en formato XML, seleccione el fichero y pulse el botón de enviar. Los datos actualmente grabados serán sustituidos por los del fichero que envía.

Examinar...

Enviar fichero XML

Aviso: si introduce manualmente los datos, le recomendamos que grave cada cierto tiempo.

Pagos realizados en el trimestre	Periodo medio pago (PMP) (días)	Periodo medio pago excedido (PMPE) (días)	Pagos realizados en el Trimestre			
			Dentro periodo legal pago		Fuera periodo legal pago	
			Número de pagos	Importe total	Número de pagos	Importe total
Gastos en Bienes Corrientes y Servicios	80,14	120,88	26	49.004,27	9	31.836,73
Aplicados a Presupuesto (Capítulo 2) por artículos	80,14	120,88	26	49.004,27	9	31.836,73
20.- Arrendamientos y Cánones	0	0	0	0,00	0	0,00
21.- Reparación, Mantenimiento y Conservación	0	0	0	0,00	0	0,00
22.- Material, Suministro y Otros	80,14	120,88	26	49.004,27	9	31.836,73
23.- Indemnización por razón del servicio	0	0	0	0,00	0	0,00
24.- Gasto de Publicaciones	0	0	0	0,00	0	0,00
26.- Trabajos realizados por Instituciones s. f. de lucro	0	0	0	0,00	0	0,00
27.- Gastos imprevistos y	0	0	0	0,00	0	0,00

funciones no clasificadas						
2.- Sin desagregar	0	0	0	0,00	0	0,00
Pendientes de aplicar a Presupuesto	0	0	0	0,00	0	0,00
Inversiones reales	0	0	0	0,00	0	0,00
Aplicados a Presupuesto (Capítulo 6)	0	0	0	0,00	0	0,00
Pendientes de aplicar a Presupuesto	0	0	0	0,00	0	0,00
Otros Pagos realizados por operaciones comerciales	0	0	0	0,00	0	0,00
Aplicados a Presupuesto	0	0	0	0,00	0	0,00
Pendientes de aplicar a Presupuesto	0	0	0	0,00	0	0,00
Sin desagregar	0	0	0	0,00	0	0,00
Aplicados a Presupuesto	0	0	0	0,00	0	0,00
Pendientes de aplicar a Presupuesto	0	0	0	0,00	0	0,00
TOTAL pagos realizados en el trimestre	80,14	120,88	26	49.004,27	9	31.836,73

Intereses de demora pagados en el trimestre	Intereses de demora pagados en el periodo	
	Número de pagos	Importe total intereses
Gastos Corrientes en Bienes y Servicios	0	0,00
Inversiones reales	0	0,00
Otros Pagos realizados por operaciones comerciales	0	0,00
Sin desagregar	0	0,00
Total	0	0,00

Facturas o documentos justificativos pendientes de pago al final del trimestre	Periodo medio del pendiente de pago (PMPP) (días)	Periodo medio del pendiente de pago excedido (PMPPE) (días)	Pendientes de pago a final del Trimestre			
			Dentro periodo legal pago al final del trimestre		Fuera periodo legal pago al final del trimestre	
			Número de operaciones	Importe total	Número de operaciones	Importe total
Gastos en Bienes Corrientes y servicios	0	0	0	0,00	0	0,00
20.- Arrendamientos y Cánones	0	0	0	0,00	0	0,00
21.- Reparación, Mantenimiento y Conservación	0	0	0	0,00	0	0,00
22.- Material, Suministro y Otros	0	0	0	0,00	0	0,00

23.- Indemnización por razón del servicio	0	0	0	0,00	0	0,00
24.- Gasto de Publicaciones	0	0	0	0,00	0	0,00
26.- Trabajos realizados por Instituciones s. f. de lucro	0	0	0	0,00	0	0,00
27.- Gastos imprevistos y funciones no clasificadas	0	0	0	0,00	0	0,00
2.- Sin desagregar	0	0	0	0,00	0	0,00
Inversiones reales	0	0	0	0,00	0	0,00
Otros Pagos pendientes por operaciones comerciales	0	0	0	0,00	0	0,00
Sin desagregar	727	672	0	0,00	1	81,12
TOTAL operaciones pendientes de pago a final del trimestre	727	672	0	0,00	1	81,12

Facturas o docum. justificativos al final del trimestre con más de tres meses de su anotación en registro de facturas, pendientes del reconocimiento de la obligación (Art.5.4 Ley 15/2010)	Periodo medio operaciones pendientes reconocim. (PMOPR)	Pendiente de reconocimiento obligación	
		Número	Importe total
Gastos Corrientes en Bienes y Servicios	0	0	0,00
Inversiones reales	0	0	0,00
Sin desagregar	247	2	1.073,44
Total	247	2	1.073,44

<< Volver

Grabar datos

Acceder a la firma electrónica >>

ELIMINAR este informe

Consultas y sugerencias en relación con el uso de esta aplicación:

informes.morosidadEELL@meh.es

D.G. Coordinación Financiera con las CCAA y las EELL