



**Entidad Local:** "Diputación Prov. de Castellón" [Diputación, Consejo o Cabildo] - **Ejercicio:** 2012 - **Trimestre:** 1T

### Detalle de Pagos Realizados y Pendientes de Pago de la Entidad

#### ENTIDADES CON PRESUPUESTO LIMITATIVO

<< Volver

Grabar datos

Acceder a la firma electrónica >>

ELIMINAR este informe

Si desea enviar los datos en formato XML, seleccione el fichero y pulse el botón de enviar. Los datos actualmente grabados serán sustituidos por los del fichero que envía.

Examinar...

Enviar fichero XML

Aviso: si introduce manualmente los datos, le recomendamos que grave cada cierto tiempo.

| Pagos realizados en el trimestre                          | Periodo medio pago (PMP) (días) | Periodo medio pago excedido (PMPE) (días) | Pagos realizados en el Trimestre |               |                          |               |
|---|---------------------------------|---|----------------------------------|---------------|--------------------------|---------------|
|   |                                 |   | Dentro periodo legal pago        |               | Fuera periodo legal pago |               |
|   |                                 |   | Número de pagos                  | Importe total | Número de pagos          | Importe total |
| <b>Gastos en Bienes Corrientes y Servicios</b>            | 39,5371                         | 26,835                                    | 1.265                            | 2.959.439,    | 290                      | 1.103.690,    |
| <b>Aplicados a Presupuesto (Capítulo 2) por artículos</b> | 39,5371                         | 26,835                                    | 1.265                            | 2.959.439,    | 290                      | 1.103.690,    |
| 20.- Arrendamientos y Cánones                             | 38,78                           | 15,78                                     | 47                               | 134.985,36    | 15                       | 41.882,93     |
| 21.- Reparación, Mantenimiento y Conservación             | 45,64                           | 42,83                                     | 186                              | 501.045,88    | 49                       | 196.165,72    |
| 22.- Material, Suministro y Otros                         | 38,25                           | 23,72                                     | 1.023                            | 2.319.978,    | 225                      | 864.776,80    |
| 23.- Indemnización por razón del servicio                 | 34,39                           | 49  | 9                                | 3.430,19      | 1                        | 865,00        |
| 24.- Gasto de Publicaciones                               | 0                               | 0   | 0                                | 0,00          | 0                        | 0,00          |
| 26.- Trabajos realizados por Instituciones s. f. de lucro | 0                               | 0   | 0                                | 0,00          | 0                        | 0,00          |
| 27.- Gastos imprevistos y                                 | 0                               | 0   | 0                                | 0,00          | 0                        | 0,00          |

|   |         |         |       |            |     |            |
|---|---------|---------|-------|------------|-----|------------|
| funciones no clasificadas                                 |         |         |       |            |     |            |
| 2.- Sin desagregar  | 0       | 0       | 0     | 0,00       | 0   | 0,00       |
| Pendientes de aplicar a Presupuesto                       | 0       | 0       | 0     | 0,00       | 0   | 0,00       |
| <b>Inversiones reales</b>                                 | 28,82   | 9,86    | 57    | 2.233.292, | 6   | 182.325,12 |
| Aplicados a Presupuesto (Capítulo 6)                      | 28,82   | 9,86    | 57    | 2.233.292, | 6   | 182.325,12 |
| Pendientes de aplicar a Presupuesto                       | 0       | 0       | 0     | 0,00       | 0   | 0,00       |
| <b>Otros Pagos realizados por operaciones comerciales</b> | 0       | 0       | 0     | 0,00       | 0   | 0,00       |
| Aplicados a Presupuesto                                   | 0       | 0       | 0     | 0,00       | 0   | 0,00       |
| Pendientes de aplicar a Presupuesto                       | 0       | 0       | 0     | 0,00       | 0   | 0,00       |
| <b>Sin desagregar</b>                                     | 33,82   | 29,78   | 72    | 1.672.377, | 34  | 800.472,85 |
| Aplicados a Presupuesto                                   | 33,82   | 29,78   | 72    | 1.672.377, | 34  | 800.472,85 |
| Pendientes de aplicar a Presupuesto                       | 0       | 0       | 0     | 0,00       | 0   | 0,00       |
| <b>TOTAL pagos realizados en el trimestre</b>             | 35,0657 | 26,4815 | 1.394 | 6.865.110, | 330 | 2.086.488, |

| Intereses de demora pagados en el trimestre        | Intereses de demora pagados en el periodo |                         |
|--|---|-------------------------|
|  | Número de pagos                           | Importe total intereses |
| Gastos Corrientes en Bienes y Servicios            | 0   | 0,00                    |
| Inversiones reales                                 | 0   | 0,00                    |
| Otros Pagos realizados por operaciones comerciales | 0   | 0,00                    |
| Sin desagregar                                     | 0   | 0,00                    |
| <b>Total</b>                                       | 0   | 0,00                    |

| Facturas o documentos justificativos pendientes de pago al final del trimestre | Periodo medio del pendiente de pago (PMPP) (días) | Periodo medio del pendiente de pago excedido (PMPPE) (días) | Pendientes de pago a final del Trimestre         |               |   |               |
|--|---|---|--|---------------|---|---------------|
|  |   |   | Dentro periodo legal pago al final del trimestre |               | Fuera periodo legal pago al final del trimestre |               |
|  |   |   | Número de operaciones                            | Importe total | Número de operaciones                           | Importe total |
| <b>Gastos en Bienes Corrientes y servicios</b>                                 | 23,3155   | 44,0587   | 219  | 356.422,2     | 75  | 46.269,97     |
| 20.- Arrendamientos y Cánones  | 10  | 0   | 1  | 505,96        | 0   | 0,00          |
| 21.- Reparación, Mantenimiento y Conservación                                  | 76,47   | 85,23   | 61   | 20.776,71     | 24  | 17.705,06     |
| 22.- Material, Suministro y Otros  | 17,71   | 18,54   | 157  | 335.139,5     | 51  | 28.564,91     |

|   |                |                |            |                  |           |                  |
|---|----------------|----------------|------------|------------------|-----------|------------------|
| 23.- Indemnización por razón del servicio                         | 0              | 0              | 0          | 0,00             | 0         | 0,00             |
| 24.- Gasto de Publicaciones                                       | 0              | 0              | 0          | 0,00             | 0         | 0,00             |
| 26.- Trabajos realizados por Instituciones s. f. de lucro         | 0              | 0              | 0          | 0,00             | 0         | 0,00             |
| 27.- Gastos imprevistos y funciones no clasificadas               | 0              | 0              | 0          | 0,00             | 0         | 0,00             |
| 2.- Sin desagregar  | 0              | 0              | 0          | 0,00             | 0         | 0,00             |
| Inversiones reales  | 36,2           | 0              | 2          | 2.948,82         | 0         | 0,00             |
| Otros Pagos pendientes por operaciones comerciales                | 0              | 0              | 0          | 0,00             | 0         | 0,00             |
| Sin desagregar  | 41,34          | 15,88          | 3          | 11.323,18        | 2         | 19.887,91        |
| <b>TOTAL operaciones pendientes de pago a final del trimestre</b> | <b>24,6902</b> | <b>35,5878</b> | <b>224</b> | <b>370.694,2</b> | <b>77</b> | <b>66.157,88</b> |

| Facturas o docum. justificativos al final del trimestre con más de tres meses de su anotación en registro de facturas, pendientes del reconocimiento de la obligación (Art.5.4 Ley 15/2010) | Periodo medio operaciones pendientes reconocim. (PMOPR) | Pendiente de reconocimiento obligación |                  |
|---|---|--|------------------|
|   |   | Número                                 | Importe total    |
| Gastos Corrientes en Bienes y Servicios   | 155   | 1                                      | 11.800,00        |
| Inversiones reales  | 0   | 0                                      | 0,00             |
| Sin desagregar  | 222,96  | 14                                     | 39166,37         |
| <b>Total</b>  | <b>207,2255</b>   | <b>15</b>                              | <b>50.966,37</b> |

&lt;&lt; Volver

Grabar datos


Acceder a la firma electrónica &gt;&gt;

ELIMINAR este informe

Consultas y sugerencias en relación con el uso de esta aplicación:

[informes.morosidadEELL@meh.es](mailto:informes.morosidadEELL@meh.es)

D.G. Coordinación Financiera con las CCAA y las EELL



**Entidad Local:** "P. Prov. Turismo Costa del Azahar" [Organismo autónomo administrativo] -  
**Ejercicio:** 2012 - **Trimestre:** 1T

### Detalle de Pagos Realizados y Pendientes de Pago de la Entidad

#### ENTIDADES CON PRESUPUESTO LIMITATIVO





Si desea enviar los datos en formato XML, seleccione el fichero y pulse el botón de enviar. Los datos actualmente grabados serán sustituidos por los del fichero que envía.



Aviso: si introduce manualmente los datos, le recomendamos que grave cada cierto tiempo.

| Pagos realizados en el trimestre                          | Periodo medio pago (PMP) (días) | Periodo medio pago excedido (PMPE) (días) | Pagos realizados en el Trimestre |               |                          |               |
|---|---------------------------------|---|----------------------------------|---------------|--------------------------|---------------|
|   |                                 |   | Dentro periodo legal pago        |               | Fuera periodo legal pago |               |
|   |                                 |   | Número de pagos                  | Importe total | Número de pagos          | Importe total |
| <b>Gastos en Bienes Corrientes y Servicios</b>            | 6,1145                          | 0   | 139                              | 230.984,09    | 0                        | 0,00          |
| <b>Aplicados a Presupuesto (Capítulo 2) por artículos</b> | 6,1145                          | 0   | 139                              | 230.984,09    | 0                        | 0,00          |
| 20.- Arrendamientos y Cánones                             | 4                               | 0   | 1                                | 17.700,00     | 0                        | 0,00          |
| 21.- Reparación, Mantenimiento y Conservación             | 0                               | 0   | 0                                | 0,00          | 0                        | 0,00          |
| 22.- Material, Suministro y Otros                         | 6,29                            | 0   | 138                              | 213.284,09    | 0                        | 0,00          |
| 23.- Indemnización por razón del servicio                 | 0                               | 0   | 0                                | 0,00          | 0                        | 0,00          |
| 24.- Gasto de Publicaciones                               | 0                               | 0   | 0                                | 0,00          | 0                        | 0,00          |
| 26.- Trabajos realizados por Instituciones s. f. de lucro | 0                               | 0   | 0                                | 0,00          | 0                        | 0,00          |
| 27.- Gastos imprevistos y                                 | 0                               | 0   | 0                                | 0,00          | 0                        | 0,00          |

|   |        |   |     |            |   |      |
|---|--------|---|-----|------------|---|------|
| funciones no clasificadas                                 |        |   |     |            |   |      |
| 2.- Sin desagregar  | 0      | 0 | 0   | 0,00       | 0 | 0,00 |
| Pendientes de aplicar a Presupuesto                       | 0      | 0 | 0   | 0,00       | 0 | 0,00 |
| <b>Inversiones reales</b>                                 | 3,37   | 0 | 3   | 3.051,84   | 0 | 0,00 |
| Aplicados a Presupuesto (Capítulo 6)                      | 3,37   | 0 | 3   | 3.051,84   | 0 | 0,00 |
| Pendientes de aplicar a Presupuesto                       | 0      | 0 | 0   | 0,00       | 0 | 0,00 |
| <b>Otros Pagos realizados por operaciones comerciales</b> | 0      | 0 | 0   | 0,00       | 0 | 0,00 |
| Aplicados a Presupuesto                                   | 0      | 0 | 0   | 0,00       | 0 | 0,00 |
| Pendientes de aplicar a Presupuesto                       | 0      | 0 | 0   | 0,00       | 0 | 0,00 |
| <b>Sin desagregar</b>                                     | 22     | 0 | 2   | 405,60     | 0 | 0,00 |
| Aplicados a Presupuesto                                   | 22     | 0 | 2   | 405,60     | 0 | 0,00 |
| Pendientes de aplicar a Presupuesto                       | 0      | 0 | 0   | 0,00       | 0 | 0,00 |
| <b>TOTAL pagos realizados en el trimestre</b>             | 6,1063 | 0 | 144 | 234.441,53 | 0 | 0,00 |

| Intereses de demora pagados en el trimestre        | Intereses de demora pagados en el periodo |                         |
|--|---|-------------------------|
|  | Número de pagos                           | Importe total intereses |
| Gastos Corrientes en Bienes y Servicios            | 0   | 0,00                    |
| Inversiones reales                                 | 0   | 0,00                    |
| Otros Pagos realizados por operaciones comerciales | 0   | 0,00                    |
| Sin desagregar                                     | 0   | 0,00                    |
| <b>Total</b>                                       | 0   | 0,00                    |

| Facturas o documentos justificativos pendientes de pago al final del trimestre | Periodo medio del pendiente de pago (PMPP) (días) | Periodo medio del pendiente de pago excedido (PMPPE) (días) | Pendientes de pago a final del Trimestre         |               |   |               |
|--|---|---|--|---------------|---|---------------|
|  |   |   | Dentro periodo legal pago al final del trimestre |               | Fuera periodo legal pago al final del trimestre |               |
|  |   |   | Número de operaciones                            | Importe total | Número de operaciones                           | Importe total |
| <b>Gastos en Bienes Corrientes y servicios</b>                                 | 7   | 0   | 3  | 12.842,32     | 0   | 0,00          |
| 20.- Arrendamientos y Cánones  | 0   | 0   | 0  | 0,00          | 0   | 0,00          |
| 21.- Reparación, Mantenimiento y Conservación                                  | 0   | 0   | 0  | 0,00          | 0   | 0,00          |
| 22.- Material, Suministro y Otros  | 7   | 0   | 3  | 12.842,32     | 0   | 0,00          |

|   |          |          |          |                  |          |             |
|---|----------|----------|----------|------------------|----------|-------------|
| 23.- Indemnización por razón del servicio                         | 0        | 0        | 0        | 0,00             | 0        | 0,00        |
| 24.- Gasto de Publicaciones                                       | 0        | 0        | 0        | 0,00             | 0        | 0,00        |
| 26.- Trabajos realizados por Instituciones s. f. de lucro         | 0        | 0        | 0        | 0,00             | 0        | 0,00        |
| 27.- Gastos imprevistos y funciones no clasificadas               | 0        | 0        | 0        | 0,00             | 0        | 0,00        |
| 2.- Sin desagregar  | 0        | 0        | 0        | 0,00             | 0        | 0,00        |
| Inversiones reales  | 0        | 0        | 0        | 0,00             | 0        | 0,00        |
| Otros Pagos pendientes por operaciones comerciales                | 0        | 0        | 0        | 0,00             | 0        | 0,00        |
| Sin desagregar  | 7        | 0        | 1        | 202,80           | 0        | 0,00        |
| <b>TOTAL operaciones pendientes de pago a final del trimestre</b> | <b>7</b> | <b>0</b> | <b>4</b> | <b>13.045,12</b> | <b>0</b> | <b>0,00</b> |

| Facturas o docum. justificativos al final del trimestre con más de tres meses de su anotación en registro de facturas, pendientes del reconocimiento de la obligación (Art.5.4 Ley 15/2010) | Periodo medio operaciones pendientes reconocim. (PMOPR) | Pendiente de reconocimiento obligación |               |
|---|---|--|---------------|
|   |   | Número                                 | Importe total |
| Gastos Corrientes en Bienes y Servicios   | 0   | 0                                      | 0,00          |
| Inversiones reales  | 0   | 0                                      | 0,00          |
| Sin desagregar  | 0   | 0                                      | 0,00          |
| <b>Total</b>  | <b>0</b>  | <b>0</b>                               | <b>0,00</b>   |

&lt;&lt; Volver

Grabar datos


Acceder a la firma electrónica &gt;&gt;

ELIMINAR este informe

Consultas y sugerencias en relación con el uso de esta aplicación:

[informes.morosidadEELL@meh.es](mailto:informes.morosidadEELL@meh.es)

D.G. Coordinación Financiera con las CCAA y las EELL



**Entidad Local:** "Inst. Tecnología Cerámica" [Organismo autónomo administrativo] -  
**Ejercicio:** 2012 - **Trimestre:** 1T

### Detalle de Pagos Realizados y Pendientes de Pago de la Entidad

#### ENTIDADES CON PRESUPUESTO LIMITATIVO





Si desea enviar los datos en formato XML, seleccione el fichero y pulse el botón de enviar. Los datos actualmente grabados serán sustituidos por los del fichero que envía.



Aviso: si introduce manualmente los datos, le recomendamos que grave cada cierto tiempo.

| Pagos realizados en el trimestre                          | Periodo medio pago (PMP) (días) | Periodo medio pago excedido (PMPE) (días) | Pagos realizados en el Trimestre |               |                          |               |
|---|---------------------------------|---|----------------------------------|---------------|--------------------------|---------------|
|   |                                 |   | Dentro periodo legal pago        |               | Fuera periodo legal pago |               |
|   |                                 |   | Número de pagos                  | Importe total | Número de pagos          | Importe total |
| <b>Gastos en Bienes Corrientes y Servicios</b>            | 15,93                           | 0   | 19                               | 104.050,67    | 0                        | 0,00          |
| <b>Aplicados a Presupuesto (Capítulo 2) por artículos</b> | 15,93                           | 0   | 19                               | 104.050,67    | 0                        | 0,00          |
| 20.- Arrendamientos y Cánones                             | 0                               | 0   | 0                                | 0,00          | 0                        | 0,00          |
| 21.- Reparación, Mantenimiento y Conservación             | 0                               | 0   | 0                                | 0,00          | 0                        | 0,00          |
| 22.- Material, Suministro y Otros                         | 15,93                           | 0   | 19                               | 104.050,67    | 0                        | 0,00          |
| 23.- Indemnización por razón del servicio                 | 0                               | 0   | 0                                | 0,00          | 0                        | 0,00          |
| 24.- Gasto de Publicaciones                               | 0                               | 0   | 0                                | 0,00          | 0                        | 0,00          |
| 26.- Trabajos realizados por Instituciones s. f. de lucro | 0                               | 0   | 0                                | 0,00          | 0                        | 0,00          |
| 27.- Gastos imprevistos y                                 | 0                               | 0   | 0                                | 0,00          | 0                        | 0,00          |

|   |         |   |    |            |   |      |
|---|---------|---|----|------------|---|------|
| funciones no clasificadas                                 |         |   |    |            |   |      |
| 2.- Sin desagregar  | 0       | 0 | 0  | 0,00       | 0 | 0,00 |
| Pendientes de aplicar a Presupuesto                       | 0       | 0 | 0  | 0,00       | 0 | 0,00 |
| <b>Inversiones reales</b>                                 | 5,95    | 0 | 14 | 1.904,56   | 0 | 0,00 |
| Aplicados a Presupuesto (Capítulo 6)                      | 5,95    | 0 | 14 | 1.904,56   | 0 | 0,00 |
| Pendientes de aplicar a Presupuesto                       | 0       | 0 | 0  | 0,00       | 0 | 0,00 |
| <b>Otros Pagos realizados por operaciones comerciales</b> | 0       | 0 | 0  | 0,00       | 0 | 0,00 |
| Aplicados a Presupuesto                                   | 0       | 0 | 0  | 0,00       | 0 | 0,00 |
| Pendientes de aplicar a Presupuesto                       | 0       | 0 | 0  | 0,00       | 0 | 0,00 |
| <b>Sin desagregar</b>                                     | 2,5     | 0 | 2  | 202,80     | 0 | 0,00 |
| Aplicados a Presupuesto                                   | 2,5     | 0 | 2  | 202,80     | 0 | 0,00 |
| Pendientes de aplicar a Presupuesto                       | 0       | 0 | 0  | 0,00       | 0 | 0,00 |
| <b>TOTAL pagos realizados en el trimestre</b>             | 15,7253 | 0 | 35 | 106.158,03 | 0 | 0,00 |

| Intereses de demora pagados en el trimestre        | Intereses de demora pagados en el periodo |                         |
|--|---|-------------------------|
|  | Número de pagos                           | Importe total intereses |
| Gastos Corrientes en Bienes y Servicios            | 0   | 0,00                    |
| Inversiones reales                                 | 0   | 0,00                    |
| Otros Pagos realizados por operaciones comerciales | 0   | 0,00                    |
| Sin desagregar                                     | 0   | 0,00                    |
| <b>Total</b>                                       | 0   | 0,00                    |

| Facturas o documentos justificativos pendientes de pago al final del trimestre | Periodo medio del pendiente de pago (PMPP) (días) | Periodo medio del pendiente de pago excedido (PMPPE) (días) | Pendientes de pago a final del Trimestre         |               |   |               |
|--|---|---|--|---------------|---|---------------|
|  |   |   | Dentro periodo legal pago al final del trimestre |               | Fuera periodo legal pago al final del trimestre |               |
|  |   |   | Número de operaciones                            | Importe total | Número de operaciones                           | Importe total |
| <b>Gastos en Bienes Corrientes y servicios</b>                                 | 0   | 0   | 0  | 0,00          | 0   | 0,00          |
| 20.- Arrendamientos y Cánones  | 0   | 0   | 0  | 0,00          | 0   | 0,00          |
| 21.- Reparación, Mantenimiento y Conservación                                  | 0   | 0   | 0  | 0,00          | 0   | 0,00          |
| 22.- Material, Suministro y Otros  | 0   | 0   | 0  | 0,00          | 0   | 0,00          |



|   |           |          |          |               |          |             |
|---|-----------|----------|----------|---------------|----------|-------------|
| 23.- Indemnización por razón del servicio                         | 0         | 0        | 0        | 0,00          | 0        | 0,00        |
| 24.- Gasto de Publicaciones                                       | 0         | 0        | 0        | 0,00          | 0        | 0,00        |
| 26.- Trabajos realizados por Instituciones s. f. de lucro         | 0         | 0        | 0        | 0,00          | 0        | 0,00        |
| 27.- Gastos imprevistos y funciones no clasificadas               | 0         | 0        | 0        | 0,00          | 0        | 0,00        |
| 2.- Sin desagregar  | 0         | 0        | 0        | 0,00          | 0        | 0,00        |
| Inversiones reales  | 0         | 0        | 0        | 0,00          | 0        | 0,00        |
| Otros Pagos pendientes por operaciones comerciales                | 0         | 0        | 0        | 0,00          | 0        | 0,00        |
| Sin desagregar  | 22        | 0        | 1        | 101,40        | 0        | 0,00        |
| <b>TOTAL operaciones pendientes de pago a final del trimestre</b> | <b>22</b> | <b>0</b> | <b>1</b> | <b>101,40</b> | <b>0</b> | <b>0,00</b> |

| Facturas o docum. justificativos al final del trimestre con más de tres meses de su anotación en registro de facturas, pendientes del reconocimiento de la obligación (Art.5.4 Ley 15/2010) | Periodo medio operaciones pendientes reconocim. (PMOPR) | Pendiente de reconocimiento obligación |               |
|---|---|--|---------------|
|   |   | Número                                 | Importe total |
| Gastos Corrientes en Bienes y Servicios   | 0   | 0                                      | 0,00          |
| Inversiones reales  | 0   | 0                                      | 0,00          |
| Sin desagregar  | 0   | 0                                      | 0,00          |
| <b>Total</b>  | <b>0</b>  | <b>0</b>                               | <b>0,00</b>   |

&lt;&lt; Volver

Grabar datos


Acceder a la firma electrónica &gt;&gt;

ELIMINAR este informe

Consultas y sugerencias en relación con el uso de esta aplicación:

[informes.morosidadEELL@meh.es](mailto:informes.morosidadEELL@meh.es)

D.G. Coordinación Financiera con las CCAA y las EELL



**Entidad Local:** "Esc. Taurina" [Organismo autónomo administrativo] - **Ejercicio:** 2012 - **Trimestre:** 1T

### Detalle de Pagos Realizados y Pendientes de Pago de la Entidad

#### ENTIDADES CON PRESUPUESTO LIMITATIVO

<< Volver

Grabar datos

Acceder a la firma electrónica >>

ELIMINAR este informe

Si desea enviar los datos en formato XML, seleccione el fichero y pulse el botón de enviar. Los datos actualmente grabados serán sustituidos por los del fichero que envía.

Examinar...

Enviar fichero XML

Aviso: si introduce manualmente los datos, le recomendamos que grave cada cierto tiempo.

| Pagos realizados en el trimestre                          | Periodo medio pago (PMP) (días) | Periodo medio pago excedido (PMPE) (días) | Pagos realizados en el Trimestre |               |                          |               |
|---|---------------------------------|---|----------------------------------|---------------|--------------------------|---------------|
|   |                                 |   | Dentro periodo legal pago        |               | Fuera periodo legal pago |               |
|   |                                 |   | Número de pagos                  | Importe total | Número de pagos          | Importe total |
| <b>Gastos en Bienes Corrientes y Servicios</b>            | 15,0712                         | 0   | 12                               | 11.847,19     | 0                        | 0,00          |
| <b>Aplicados a Presupuesto (Capítulo 2) por artículos</b> | 15,0712                         | 0   | 12                               | 11.847,19     | 0                        | 0,00          |
| 20.- Arrendamientos y Cánones                             | 0                               | 0   | 0                                | 0,00          | 0                        | 0,00          |
| 21.- Reparación, Mantenimiento y Conservación             | 8                               | 0   | 2                                | 114,12        | 0                        | 0,00          |
| 22.- Material, Suministro y Otros                         | 15,14                           | 0   | 10                               | 11.733,07     | 0                        | 0,00          |
| 23.- Indemnización por razón del servicio                 | 0                               | 0   | 0                                | 0,00          | 0                        | 0,00          |
| 24.- Gasto de Publicaciones                               | 0                               | 0   | 0                                | 0,00          | 0                        | 0,00          |
| 26.- Trabajos realizados por Instituciones s. f. de lucro | 0                               | 0   | 0                                | 0,00          | 0                        | 0,00          |
| 27.- Gastos imprevistos y                                 | 0                               | 0   | 0                                | 0,00          | 0                        | 0,00          |

|   |       |   |    |           |   |      |
|---|-------|---|----|-----------|---|------|
| funciones no clasificadas                                 |       |   |    |           |   |      |
| 2.- Sin desagregar  | 0     | 0 | 0  | 0,00      | 0 | 0,00 |
| Pendientes de aplicar a Presupuesto                       | 0     | 0 | 0  | 0,00      | 0 | 0,00 |
| <b>Inversiones reales</b>                                 | 0     | 0 | 0  | 0,00      | 0 | 0,00 |
| Aplicados a Presupuesto (Capítulo 6)                      | 0     | 0 | 0  | 0,00      | 0 | 0,00 |
| Pendientes de aplicar a Presupuesto                       | 0     | 0 | 0  | 0,00      | 0 | 0,00 |
| <b>Otros Pagos realizados por operaciones comerciales</b> | 0     | 0 | 0  | 0,00      | 0 | 0,00 |
| Aplicados a Presupuesto                                   | 0     | 0 | 0  | 0,00      | 0 | 0,00 |
| Pendientes de aplicar a Presupuesto                       | 0     | 0 | 0  | 0,00      | 0 | 0,00 |
| <b>Sin desagregar</b>                                     | 7     | 0 | 3  | 60,84     | 0 | 0,00 |
| Aplicados a Presupuesto                                   | 7     | 0 | 3  | 60,84     | 0 | 0,00 |
| Pendientes de aplicar a Presupuesto                       | 0     | 0 | 0  | 0,00      | 0 | 0,00 |
| <b>TOTAL pagos realizados en el trimestre</b>             | 15,03 | 0 | 15 | 11.908,03 | 0 | 0,00 |

| Intereses de demora pagados en el trimestre        | Intereses de demora pagados en el periodo |                         |
|--|---|-------------------------|
|  | Número de pagos                           | Importe total intereses |
| Gastos Corrientes en Bienes y Servicios            | 0   | 0,00                    |
| Inversiones reales                                 | 0   | 0,00                    |
| Otros Pagos realizados por operaciones comerciales | 0   | 0,00                    |
| Sin desagregar                                     | 0   | 0,00                    |
| <b>Total</b>                                       | 0   | 0,00                    |

| Facturas o documentos justificativos pendientes de pago al final del trimestre | Periodo medio del pendiente de pago (PMPP) (días) | Periodo medio del pendiente de pago excedido (PMPPE) (días) | Pendientes de pago a final del Trimestre         |               |   |               |
|--|---|---|--|---------------|---|---------------|
|  |   |   | Dentro periodo legal pago al final del trimestre |               | Fuera periodo legal pago al final del trimestre |               |
|  |   |   | Número de operaciones                            | Importe total | Número de operaciones                           | Importe total |
| <b>Gastos en Bienes Corrientes y servicios</b>                                 | 0   | 0   | 0  | 0,00          | 0   | 0,00          |
| 20.- Arrendamientos y Cánones  | 0   | 0   | 0  | 0,00          | 0   | 0,00          |
| 21.- Reparación, Mantenimiento y Conservación                                  | 0   | 0   | 0  | 0,00          | 0   | 0,00          |
| 22.- Material, Suministro y Otros  | 0   | 0   | 0  | 0,00          | 0   | 0,00          |

|   |          |          |          |             |          |             |
|---|----------|----------|----------|-------------|----------|-------------|
| 23.- Indemnización por razón del servicio                         | 0        | 0        | 0        | 0,00        | 0        | 0,00        |
| 24.- Gasto de Publicaciones                                       | 0        | 0        | 0        | 0,00        | 0        | 0,00        |
| 26.- Trabajos realizados por Instituciones s. f. de lucro         | 0        | 0        | 0        | 0,00        | 0        | 0,00        |
| 27.- Gastos imprevistos y funciones no clasificadas               | 0        | 0        | 0        | 0,00        | 0        | 0,00        |
| 2.- Sin desagregar  | 0        | 0        | 0        | 0,00        | 0        | 0,00        |
| Inversiones reales  | 0        | 0        | 0        | 0,00        | 0        | 0,00        |
| Otros Pagos pendientes por operaciones comerciales                | 0        | 0        | 0        | 0,00        | 0        | 0,00        |
| Sin desagregar  | 0        | 0        | 0        | 0,00        | 0        | 0,00        |
| <b>TOTAL operaciones pendientes de pago a final del trimestre</b> | <b>0</b> | <b>0</b> | <b>0</b> | <b>0,00</b> | <b>0</b> | <b>0,00</b> |

| Facturas o docum. justificativos al final del trimestre con más de tres meses de su anotación en registro de facturas, pendientes del reconocimiento de la obligación (Art.5.4 Ley 15/2010) | Periodo medio operaciones pendientes reconocim. (PMOPR) | Pendiente de reconocimiento obligación |               |
|---|---|--|---------------|
|   |   | Número                                 | Importe total |
| Gastos Corrientes en Bienes y Servicios   | 0   | 0                                      | 0,00          |
| Inversiones reales  | 0   | 0                                      | 0,00          |
| Sin desagregar  | 0   | 0                                      | 0,00          |
| <b>Total</b>  | <b>0</b>  | <b>0</b>                               | <b>0,00</b>   |

&lt;&lt; Volver

Grabar datos


Acceder a la firma electrónica &gt;&gt;

ELIMINAR este informe

Consultas y sugerencias en relación con el uso de esta aplicación:

[informes.morosidadEELL@meh.es](mailto:informes.morosidadEELL@meh.es)

D.G. Coordinación Financiera con las CCAA y las EELL



**Entidad Local:** "Instituto Provincial del Deporte" [Organismo autónomo] - **Ejercicio:** 2012 - **Trimestre:** 1T

### Detalle de Pagos Realizados y Pendientes de Pago de la Entidad

#### ENTIDADES CON PRESUPUESTO LIMITATIVO

<< Volver

Grabar datos

Acceder a la firma electrónica >>

ELIMINAR este informe

Si desea enviar los datos en formato XML, seleccione el fichero y pulse el botón de enviar. Los datos actualmente grabados serán sustituidos por los del fichero que envía.

Examinar...

Enviar fichero XML

Aviso: si introduce manualmente los datos, le recomendamos que grave cada cierto tiempo.

| Pagos realizados en el trimestre                          | Periodo medio pago (PMP) (días) | Periodo medio pago excedido (PMPE) (días) | Pagos realizados en el Trimestre |               |                          |               |
|---|---------------------------------|---|----------------------------------|---------------|--------------------------|---------------|
|   |                                 |   | Dentro periodo legal pago        |               | Fuera periodo legal pago |               |
|   |                                 |   | Número de pagos                  | Importe total | Número de pagos          | Importe total |
| <b>Gastos en Bienes Corrientes y Servicios</b>            | 20,98                           | 21,49                                     | 10                               | 24.475,99     | 4                        | 4.706,72      |
| <b>Aplicados a Presupuesto (Capítulo 2) por artículos</b> | 20,98                           | 21,49                                     | 10                               | 24.475,99     | 4                        | 4.706,72      |
| 20.- Arrendamientos y Cánones                             | 0                               | 0   | 0                                | 0,00          | 0                        | 0,00          |
| 21.- Reparación, Mantenimiento y Conservación             | 0                               | 0   | 0                                | 0,00          | 0                        | 0,00          |
| 22.- Material, Suministro y Otros                         | 20,98                           | 21,49                                     | 10                               | 24.475,99     | 4                        | 4.706,72      |
| 23.- Indemnización por razón del servicio                 | 0                               | 0   | 0                                | 0,00          | 0                        | 0,00          |
| 24.- Gasto de Publicaciones                               | 0                               | 0   | 0                                | 0,00          | 0                        | 0,00          |
| 26.- Trabajos realizados por Instituciones s. f. de lucro | 0                               | 0   | 0                                | 0,00          | 0                        | 0,00          |
| 27.- Gastos imprevistos y                                 | 0                               | 0   | 0                                | 0,00          | 0                        | 0,00          |

|   |         |       |    |           |   |          |
|---|---------|-------|----|-----------|---|----------|
| funciones no clasificadas                                 |         |       |    |           |   |          |
| 2.- Sin desagregar  | 0       | 0     | 0  | 0,00      | 0 | 0,00     |
| Pendientes de aplicar a Presupuesto                       | 0       | 0     | 0  | 0,00      | 0 | 0,00     |
| <b>Inversiones reales</b>                                 | 0       | 0     | 0  | 0,00      | 0 | 0,00     |
| Aplicados a Presupuesto (Capítulo 6)                      | 0       | 0     | 0  | 0,00      | 0 | 0,00     |
| Pendientes de aplicar a Presupuesto                       | 0       | 0     | 0  | 0,00      | 0 | 0,00     |
| <b>Otros Pagos realizados por operaciones comerciales</b> | 0       | 0     | 0  | 0,00      | 0 | 0,00     |
| Aplicados a Presupuesto                                   | 0       | 0     | 0  | 0,00      | 0 | 0,00     |
| Pendientes de aplicar a Presupuesto                       | 0       | 0     | 0  | 0,00      | 0 | 0,00     |
| <b>Sin desagregar</b>                                     | 6,5     | 0     | 4  | 324,48    | 0 | 0,00     |
| Aplicados a Presupuesto                                   | 6,5     | 0     | 4  | 324,48    | 0 | 0,00     |
| Pendientes de aplicar a Presupuesto                       | 0       | 0     | 0  | 0,00      | 0 | 0,00     |
| <b>TOTAL pagos realizados en el trimestre</b>             | 20,8208 | 21,49 | 14 | 24.800,47 | 4 | 4.706,72 |

| Intereses de demora pagados en el trimestre        | Intereses de demora pagados en el periodo |                         |
|--|---|-------------------------|
|  | Número de pagos                           | Importe total intereses |
| Gastos Corrientes en Bienes y Servicios            | 0   | 0,00                    |
| Inversiones reales                                 | 0   | 0,00                    |
| Otros Pagos realizados por operaciones comerciales | 0   | 0,00                    |
| Sin desagregar                                     | 0   | 0,00                    |
| <b>Total</b>                                       | 0   | 0,00                    |

| Facturas o documentos justificativos pendientes de pago al final del trimestre | Periodo medio del pendiente de pago (PMPP) (días) | Periodo medio del pendiente de pago excedido (PMPPE) (días) | Pendientes de pago a final del Trimestre         |               |   |               |
|--|---|---|--|---------------|---|---------------|
|  |   |   | Dentro periodo legal pago al final del trimestre |               | Fuera periodo legal pago al final del trimestre |               |
|  |   |   | Número de operaciones                            | Importe total | Número de operaciones                           | Importe total |
| <b>Gastos en Bienes Corrientes y servicios</b>                                 | 0   | 0   | 0  | 0,00          | 0   | 0,00          |
| 20.- Arrendamientos y Cánones  | 0   | 0   | 0  | 0,00          | 0   | 0,00          |
| 21.- Reparación, Mantenimiento y Conservación                                  | 0   | 0   | 0  | 0,00          | 0   | 0,00          |
| 22.- Material, Suministro y Otros  | 0   | 0   | 0  | 0,00          | 0   | 0,00          |

|   |            |            |          |             |          |              |
|---|------------|------------|----------|-------------|----------|--------------|
| 23.- Indemnización por razón del servicio                         | 0          | 0          | 0        | 0,00        | 0        | 0,00         |
| 24.- Gasto de Publicaciones                                       | 0          | 0          | 0        | 0,00        | 0        | 0,00         |
| 26.- Trabajos realizados por Instituciones s. f. de lucro         | 0          | 0          | 0        | 0,00        | 0        | 0,00         |
| 27.- Gastos imprevistos y funciones no clasificadas               | 0          | 0          | 0        | 0,00        | 0        | 0,00         |
| 2.- Sin desagregar  | 0          | 0          | 0        | 0,00        | 0        | 0,00         |
| Inversiones reales  | 0          | 0          | 0        | 0,00        | 0        | 0,00         |
| Otros Pagos pendientes por operaciones comerciales                | 0          | 0          | 0        | 0,00        | 0        | 0,00         |
| Sin desagregar  | 544        | 489        | 0        | 0,00        | 1        | 81,12        |
| <b>TOTAL operaciones pendientes de pago a final del trimestre</b> | <b>544</b> | <b>489</b> | <b>0</b> | <b>0,00</b> | <b>1</b> | <b>81,12</b> |

| Facturas o docum. justificativos al final del trimestre con más de tres meses de su anotación en registro de facturas, pendientes del reconocimiento de la obligación (Art.5.4 Ley 15/2010) | Periodo medio operaciones pendientes reconocim. (PMOPR) | Pendiente de reconocimiento obligación |                  |
|---|---|--|------------------|
|   |   | Número                                 | Importe total    |
| Gastos Corrientes en Bienes y Servicios   | 0   | 0                                      | 0,00             |
| Inversiones reales  | 0   | 0                                      | 0,00             |
| Sin desagregar  | 228,43  | 6                                      | 20.165,90        |
| <b>Total</b>  | <b>228,43</b>   | <b>6</b>                               | <b>20.165,90</b> |

&lt;&lt; Volver

Grabar datos


Acceder a la firma electrónica &gt;&gt;

ELIMINAR este informe

Consultas y sugerencias en relación con el uso de esta aplicación:

[informes.morosidadEELL@meh.es](mailto:informes.morosidadEELL@meh.es)

D.G. Coordinación Financiera con las CCAA y las EELL



**Entidad Local:** "VICASDI S.A." [Empresa con un accionista público mayoritario] - **Ejercicio:** 2012 - **Trimestre:** 1T

### Detalle de Pagos Realizados y Pendientes de Pago de la Entidad

#### RESTO DE ENTIDADES

<< Volver

Grabar datos

Acceder a la firma electrónica >>

ELIMINAR este informe

Si desea enviar los datos en formato XML, seleccione el fichero y pulse el botón de enviar. Los datos actualmente grabados serán sustituidos por los del fichero que envía.

Examinar...

Enviar fichero XML

Aviso: si introduce manualmente los datos, le recomendamos que grave cada cierto tiempo.

| Pagos realizados en el trimestre                    | Periodo medio pago (PMP) (días) | Periodo medio pago excedido (PMPE) (días) | Pagos realizados en el Trimestre |               |                          |               |
|---|---------------------------------|---|----------------------------------|---------------|--------------------------|---------------|
|   |                                 |   | Dentro periodo legal pago        |               | Fuera periodo legal pago |               |
|   |                                 |   | Número de pagos                  | Importe total | Número de pagos          | Importe total |
| Aprovisionamiento y otros gastos de explotación     | 1                               |   |                                  | 4.589,17      |                          |               |
| Adquisiciones de inmovilizado material e intangible |                                 |   |                                  |               |                          |               |
| Sin desagregar                                      |                                 |   |                                  |               |                          |               |
| <b>Total</b>  | 1                               | 0   | 0                                | 4.589,17      | 0                        | 0,00          |

| Intereses de demora pagados en el trimestre         | Intereses de demora pagados en el periodo |                         |
|---|---|-------------------------|
|   | Número de pagos                           | Importe total intereses |
| Aprovisionamiento y otros gastos de explotación     |   |                         |
| Adquisiciones de inmovilizado material e intangible |   |                         |
| Sin desagregar                                      |   |                         |
| <b>Total</b>  | 0   | 0,00                    |

| Facturas o documentos justificativos pendientes de pago al final del trimestre | Periodo medio del pendiente de pago (PMPP) (días) | Periodo medio del pendiente de pago excedido (PMPPE) (días) | Pendientes de pago a final del Trimestre         |               |   |               |
|--|---|---|--|---------------|---|---------------|
|  |   |   | Dentro periodo legal pago al final del trimestre |               | Fuera periodo legal pago al final del trimestre |               |
|  |   |   | Número de operaciones                            | Importe total | Número de operaciones                           | Importe total |
|  |   |   |  |               |   |               |



|   |   |   |   |      |   |      |
|---|---|---|---|------|---|------|
| Aprovisionamiento y otros gastos de explotación     |   |   |   |      |   |      |
| Adquisiciones de inmovilizado material e intangible |   |   |   |      |   |      |
| Sin desagregar                                      |   |   |   |      |   |      |
| <b>Total</b>  | 0 | 0 | 0 | 0,00 | 0 | 0,00 |

&lt;&lt; Volver

Grabar datos

Acceder a la firma electrónica &gt;&gt;

ELIMINAR este informe

---

Consultas y sugerencias en relación con el uso de esta aplicación:

[informes.morosidadEELL@meh.es](mailto:informes.morosidadEELL@meh.es)

D.G. Coordinación Financiera con las CCAA y las EELL